



平成30年3月期 第2四半期決算短信(日本基準)(連結)

平成29年10月25日

上場会社名 三谷産業株式会社
 コード番号 8285 URL <http://www.mitani.co.jp/>
 代表者 (役職名) 代表取締役社長 (氏名) 三谷 忠照
 問合せ先責任者 (役職名) 専務取締役 財務担当 (氏名) 西野 誠治
 四半期報告書提出予定日 平成29年11月6日 配当支払開始予定日 平成29年12月4日
 四半期決算補足説明資料作成の有無 : 有
 四半期決算説明会開催の有無 : 無

上場取引所 東名

TEL 076-233-2151

(百万円未満切捨て)

1. 平成30年3月期第2四半期の連結業績(平成29年4月1日～平成29年9月30日)

(1) 連結経営成績(累計)

(%表示は、対前年同四半期増減率)

	売上高		営業利益		経常利益		親会社株主に帰属する四半期純利益	
	百万円	%	百万円	%	百万円	%	百万円	%
30年3月期第2四半期	37,552	25.9	746	42.3	1,005	32.6	621	30.8
29年3月期第2四半期	29,833	0.1	524	0.5	758	29.9	475	91.9

(注) 包括利益 30年3月期第2四半期 1,317百万円 (354.7%) 29年3月期第2四半期 289百万円 (%)

	1株当たり四半期純利益	潜在株式調整後1株当たり四半期純利益
	円 銭	円 銭
30年3月期第2四半期	10.92	
29年3月期第2四半期	8.50	

(2) 連結財政状態

	総資産	純資産	自己資本比率	1株当たり純資産
	百万円	百万円	%	円 銭
30年3月期第2四半期	70,315	31,659	40.7	502.45
29年3月期	58,216	29,091	47.5	485.04

(参考) 自己資本 30年3月期第2四半期 28,627百万円 29年3月期 27,635百万円

2. 配当の状況

	年間配当金				
	第1四半期末	第2四半期末	第3四半期末	期末	合計
	円 銭	円 銭	円 銭	円 銭	円 銭
29年3月期		3.00		4.00	7.00
30年3月期		4.00			
30年3月期(予想)				4.00	8.00

(注) 直近に公表されている配当予想からの修正の有無 : 有

配当予想の修正については、本日(平成29年10月25日)公表いたしました「剰余金の配当(増配)に関するお知らせ」をご覧ください。

3. 平成30年3月期の連結業績予想(平成29年4月1日～平成30年3月31日)

(%表示は、対前期増減率)

	売上高		営業利益		経常利益		親会社株主に帰属する当期純利益		1株当たり当期純利益
	百万円	%	百万円	%	百万円	%	百万円	%	円 銭
通期	82,500	23.4	2,800	20.1	3,100	10.8	1,800	10.5	31.59

(注) 直近に公表されている業績予想からの修正の有無 : 無

注記事項

(1) 当四半期連結累計期間における重要な子会社の異動(連結範囲の変更を伴う特定子会社の異動) : 有

新規 1 社 (社名) Fujitsu Computer Products of Vietnam, Inc. 、 除外 社 (社名)

(注)詳細は、添付資料P.8「1. 四半期連結財務諸表及び主な注記(4) 四半期連結財務諸表に関する注記事項(当四半期連結累計期間における重要な子会社の異動)」をご覧ください。

(2) 四半期連結財務諸表の作成に特有の会計処理の適用 : 有

(注)詳細は、添付資料P.8「1. 四半期連結財務諸表及び主な注記(4) 四半期連結財務諸表に関する注記事項(四半期連結財務諸表の作成に特有の会計処理の適用)」をご覧ください。

(3) 会計方針の変更・会計上の見積りの変更・修正再表示

会計基準等の改正に伴う会計方針の変更 : 無

以外の会計方針の変更 : 無

会計上の見積りの変更 : 無

修正再表示 : 無

(4) 発行済株式数(普通株式)

期末発行済株式数(自己株式を含む)	30年3月期2Q	57,176,000 株	29年3月期	57,176,000 株
期末自己株式数	30年3月期2Q	200,265 株	29年3月期	200,225 株
期中平均株式数(四半期累計)	30年3月期2Q	56,975,755 株	29年3月期2Q	55,976,097 株

四半期決算短信は四半期レビューの対象外です

業績予想の適切な利用に関する説明、その他特記事項

(将来に関する記述等についてのご注意)

本資料に記載されている業績見通し等の将来に関する記述は、当社が現在入手している情報及び合理的であると判断する一定の前提に基づいており、その達成を当社として約束する趣旨のものではありません。また、実際の業績等は様々な要因により大きく異なる可能性があります。

(四半期決算補足説明資料の入手方法について)

四半期決算補足説明資料は、TDnetで同日開示するとともに、当社ホームページにも掲載いたします。

○添付資料の目次

1. 四半期連結財務諸表及び主な注記	2
(1) 四半期連結貸借対照表	2
(2) 四半期連結損益計算書及び四半期連結包括利益計算書	4
四半期連結損益計算書	
第2四半期連結累計期間	4
四半期連結包括利益計算書	
第2四半期連結累計期間	5
(3) 四半期連結キャッシュ・フロー計算書	6
(4) 四半期連結財務諸表に関する注記事項	8
(継続企業の前提に関する注記)	8
(株主資本の金額に著しい変動があった場合の注記)	8
(当四半期連結累計期間における重要な子会社の異動)	8
(四半期連結財務諸表の作成に特有の会計処理の適用)	8
(セグメント情報等)	9
2. 補足情報	11
(1) 受注および販売の状況	11

1. 四半期連結財務諸表及び主な注記

(1) 四半期連結貸借対照表

(単位：百万円)

	前連結会計年度 (平成29年3月31日)	当第2四半期連結会計期間 (平成29年9月30日)
資産の部		
流動資産		
現金及び預金	5,541	6,214
受取手形及び売掛金	16,754	18,921
完成工事未収入金	2,988	4,268
商品及び製品	1,758	2,177
仕掛品	1,501	4,403
未成工事支出金	20	54
原材料及び貯蔵品	674	1,410
その他	1,232	1,578
貸倒引当金	△1	△1
流動資産合計	30,470	39,025
固定資産		
有形固定資産		
建物及び構築物（純額）	6,975	7,620
土地	3,856	3,940
その他（純額）	2,074	3,733
有形固定資産合計	12,907	15,294
無形固定資産		
ソフトウェア	675	720
その他	162	224
無形固定資産合計	838	945
投資その他の資産		
投資有価証券	11,870	13,003
その他	2,129	2,046
貸倒引当金	△0	△0
投資その他の資産合計	14,000	15,049
固定資産合計	27,746	31,289
資産合計	58,216	70,315

(単位:百万円)

	前連結会計年度 (平成29年3月31日)	当第2四半期連結会計期間 (平成29年9月30日)
負債の部		
流動負債		
支払手形及び買掛金	10,602	12,740
工事未払金	1,353	1,816
短期借入金	9,775	12,839
未払法人税等	338	294
役員賞与引当金	106	19
受注損失引当金	3	2
完成工事補償引当金	23	23
株主優待引当金	19	19
その他	2,646	5,864
流動負債合計	24,868	33,620
固定負債		
長期借入金	784	622
役員退職慰労引当金	571	584
退職給付に係る負債	211	505
資産除去債務	165	173
その他	2,523	3,150
固定負債合計	4,256	5,035
負債合計	29,125	38,656
純資産の部		
株主資本		
資本金	4,018	4,018
資本剰余金	3,018	2,996
利益剰余金	17,329	17,723
自己株式	△42	△42
株主資本合計	24,322	24,695
その他の包括利益累計額		
その他有価証券評価差額金	3,762	4,314
繰延ヘッジ損益	△0	8
為替換算調整勘定	△418	△365
退職給付に係る調整累計額	△30	△25
その他の包括利益累計額合計	3,312	3,932
非支配株主持分	1,455	3,031
純資産合計	29,091	31,659
負債純資産合計	58,216	70,315

(2) 四半期連結損益計算書及び四半期連結包括利益計算書
 (四半期連結損益計算書)
 (第2四半期連結累計期間)

(単位：百万円)

	前第2四半期連結累計期間 (自平成28年4月1日 至平成28年9月30日)	当第2四半期連結累計期間 (自平成29年4月1日 至平成29年9月30日)
売上高	29,833	37,552
売上原価	24,170	31,216
売上総利益	5,662	6,335
販売費及び一般管理費	5,138	5,589
営業利益	524	746
営業外収益		
受取利息	5	10
受取配当金	76	88
持分法による投資利益	170	99
賃貸料	77	82
為替差益	—	26
その他	60	76
営業外収益合計	390	383
営業外費用		
支払利息	29	36
賃貸設備費	55	59
為替差損	25	—
その他	45	27
営業外費用合計	156	124
経常利益	758	1,005
特別利益		
固定資産売却益	2	0
投資有価証券売却益	8	0
関係会社清算益	—	2
土地使用権売却益	—	4
特別利益合計	11	8
特別損失		
固定資産売却損	0	2
固定資産除却損	4	52
投資有価証券評価損	4	0
特別損失合計	9	55
税金等調整前四半期純利益	760	957
法人税等	205	308
四半期純利益	554	649
非支配株主に帰属する四半期純利益	78	27
親会社株主に帰属する四半期純利益	475	621

(四半期連結包括利益計算書)
(第2四半期連結累計期間)

(単位:百万円)

	前第2四半期連結累計期間 (自平成28年4月1日 至平成28年9月30日)	当第2四半期連結累計期間 (自平成29年4月1日 至平成29年9月30日)
四半期純利益	554	649
その他の包括利益		
その他有価証券評価差額金	△91	552
繰延ヘッジ損益	0	9
為替換算調整勘定	△178	101
持分法適用会社に対する持分相当額	3	4
その他の包括利益合計	△264	668
四半期包括利益	289	1,317
(内訳)		
親会社株主に係る四半期包括利益	221	1,241
非支配株主に係る四半期包括利益	68	76

(3) 四半期連結キャッシュ・フロー計算書

(単位：百万円)

	前第2四半期連結累計期間 (自 平成28年4月1日 至 平成28年9月30日)	当第2四半期連結累計期間 (自 平成29年4月1日 至 平成29年9月30日)
営業活動によるキャッシュ・フロー		
税金等調整前四半期純利益	760	957
減価償却費	731	815
のれん償却額	—	3
持分法による投資損益（△は益）	△170	△99
投資事業組合運用損益（△は益）	7	2
投資有価証券評価損益（△は益）	4	0
貸倒引当金の増減額（△は減少）	△1	△0
役員賞与引当金の増減額（△は減少）	△21	△86
役員退職慰労引当金の増減額（△は減少）	△2	12
退職給付に係る負債の増減額（△は減少）	51	1
受注損失引当金の増減額（△は減少）	△13	△1
受取利息及び受取配当金	△81	△98
支払利息	29	36
投資有価証券売却損益（△は益）	△8	△0
固定資産売却損益（△は益）	△2	1
固定資産除却損	4	52
土地使用権売却損益（△は益）	—	△4
関係会社清算損益（△は益）	—	△2
売上債権の増減額（△は増加）	3,692	△1,594
たな卸資産の増減額（△は増加）	△1,181	△2,690
仕入債務の増減額（△は減少）	△893	1,273
その他	965	1,912
小計	3,869	493
利息及び配当金の受取額	94	110
利息の支払額	△28	△38
法人税等の支払額	△592	△350
営業活動によるキャッシュ・フロー	3,342	216

（単位：百万円）

	前第2四半期連結累計期間 （自 平成28年4月1日 至 平成28年9月30日）	当第2四半期連結累計期間 （自 平成29年4月1日 至 平成29年9月30日）
投資活動によるキャッシュ・フロー		
定期預金の預入による支出	△15	△0
定期預金の払戻による収入	1	14
有形固定資産の取得による支出	△401	△1,216
有形固定資産の売却による収入	9	8
無形固定資産の取得による支出	△87	△132
土地使用権の売却による収入	—	166
投資有価証券の取得による支出	△108	△249
投資有価証券の売却による収入	14	0
関係会社出資金の払込による支出	—	△590
貸付金の回収による収入	10	2
その他	△213	△68
投資活動によるキャッシュ・フロー	△791	△2,065
財務活動によるキャッシュ・フロー		
短期借入金の純増減額（△は減少）	△2,315	3,103
ファイナンス・リース債務の返済による支出	△143	△112
長期借入金の返済による支出	△255	△210
割賦債務の返済による支出	—	△52
配当金の支払額	△167	△227
非支配株主への配当金の支払額	△4	△0
自己株式の取得による支出	—	△0
財務活動によるキャッシュ・フロー	△2,886	2,500
現金及び現金同等物に係る換算差額	△94	35
現金及び現金同等物の増減額（△は減少）	△431	686
現金及び現金同等物の期首残高	5,420	5,222
現金及び現金同等物の四半期末残高	4,989	5,909

（4）四半期連結財務諸表に関する注記事項

（継続企業の前提に関する注記）

該当事項はありません。

（株主資本の金額に著しい変動があった場合の注記）

該当事項はありません。

（当四半期連結累計期間における重要な子会社の異動）

第1四半期連結会計期間において、富士通㈱が保有する同社ベトナム子会社Fujitsu Computer Products of Vietnam, Inc.（以下、FCV社と略します）の出資持分50.001%を本年6月12日付で取得したため、連結の範囲に含めております。

なお、FCV社は当社の特定子会社に該当しております。

（四半期連結財務諸表の作成に特有の会計処理の適用）

（税金費用の計算）

税金費用については、当第2四半期連結会計期間を含む連結会計年度の税引前当期純利益に対する税効果会計適用後の実効税率を合理的に見積り、税引前四半期純利益に当該見積実効税率を乗じて計算しております。

（セグメント情報等）

【セグメント情報】

I 前第2四半期連結累計期間（自平成28年4月1日 至平成28年9月30日）

1. 報告セグメントごとの売上高及び利益又は損失の金額に関する情報

（単位：百万円）

	報告セグメント							その他 (注)	合計
	化学品関連 事業	空調設備工 事関連事業	情報システ ム関連事業	樹脂・エレ クトロニク ス関連事業	エネルギー 関連事業	住宅設備機 器関連事業	計		
売上高									
外部顧客への売上高	14,377	4,085	2,588	2,743	2,381	3,284	29,460	372	29,833
セグメント間の内部 売上高又は振替高	3	44	153	—	68	182	452	381	833
計	14,380	4,129	2,741	2,743	2,450	3,467	29,913	753	30,666
セグメント利益又は損 失（△）	646	281	8	241	94	△185	1,087	77	1,164

（注）「その他」の区分は、報告セグメントに含まれない事業セグメントであり、主にオフィスビル等の保全管理およびコンピュータ・事務機器等のサプライ品の販売事業であります。

2. 報告セグメントの利益又は損失の金額の合計額と四半期連結損益計算書計上額との差額及び当該差額の主な内容（差異調整に関する事項）

（単位：百万円）

利益	金額
報告セグメント計	1,087
「その他」の区分の利益	77
セグメント間取引消去	32
全社費用（注）	△672
四半期連結損益計算書の営業利益	524

（注）全社費用は、主に報告セグメントに帰属しない一般管理費であります。

Ⅱ 当第2四半期連結累計期間（自平成29年4月1日 至平成29年9月30日）

1. 報告セグメントごとの売上高及び利益又は損失の金額に関する情報

（単位：百万円）

	報告セグメント							その他 (注)	合計
	化学品関連 事業	空調設備工 事関連事業	情報システ ム関連事業	樹脂・エレ クトロニク ス関連事業	エネルギー 関連事業	住宅設備機 器関連事業	計		
売上高									
外部顧客への売上高	14,586	5,144	2,488	8,991	2,289	3,697	37,197	354	37,552
セグメント間の内部 売上高又は振替高	434	60	187	—	77	246	1,006	396	1,402
計	15,021	5,204	2,675	8,991	2,367	3,943	38,203	751	38,954
セグメント利益又は損 失(△)	644	476	243	115	81	△155	1,407	72	1,479

(注) 「その他」の区分は、報告セグメントに含まれない事業セグメントであり、主にオフィスビル等の保全管理およびコンピュータ・事務機器等のサプライ品の販売事業であります。

2. 報告セグメントの利益又は損失の金額の合計額と四半期連結損益計算書計上額との差額及び当該差額の主な内容（差異調整に関する事項）

（単位：百万円）

利益	金額
報告セグメント計	1,407
「その他」の区分の利益	72
セグメント間取引消去	36
全社費用(注)	△770
四半期連結損益計算書の営業利益	746

(注) 全社費用は、主に報告セグメントに帰属しない一般管理費であります。

2. 補足情報

(1) 受注および販売の状況

① 受注実績

(単位:百万円)

セグメントの名称	当第2四半期連結累計期間 (自平成29年4月1日 至平成29年9月30日)		当第2四半期連結会計期間末 (平成29年9月30日)	
	受注高	前年同期比(%)	受注残高	前年同期比(%)
空調設備工事関連事業	5,619	95.5	9,603	104.7
情報システム関連事業	2,780	91.7	4,037	98.4
住宅設備機器関連事業	5,860	89.8	12,570	103.9

(注) 1. 受注実績の金額には、セグメント間の内部受注高および受注残高を含めて記載しております。

2. 上記金額には、消費税等は含まれておりません。

② 販売実績

(単位:百万円)

セグメントの名称	当第2四半期連結累計期間 (自平成29年4月1日 至平成29年9月30日)	
	売上高	前年同期比(%)
化学品関連事業	15,021	104.5
空調設備工事関連事業	5,204	126.0
情報システム関連事業	2,675	97.6
樹脂・エレクトロニクス関連事業	8,991	327.8
エネルギー関連事業	2,367	96.6
住宅設備機器関連事業	3,943	113.7
その他	751	99.7
合計	38,954	127.0

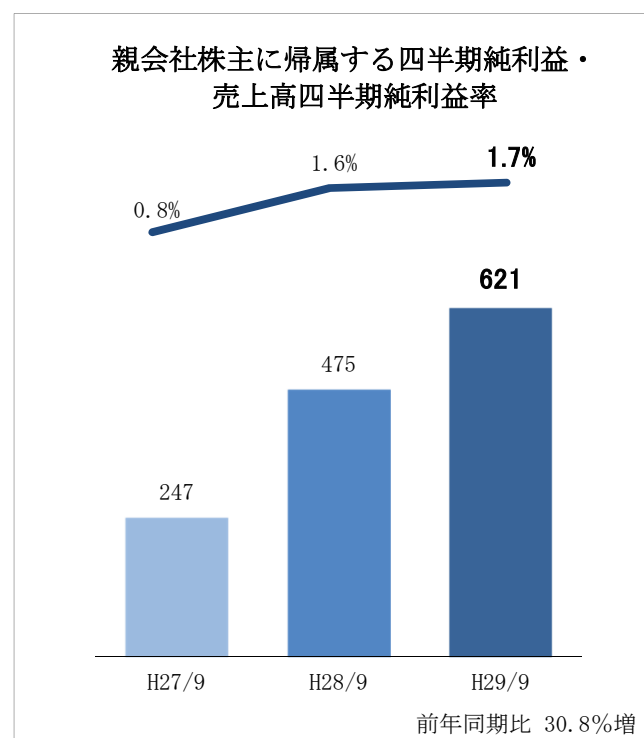
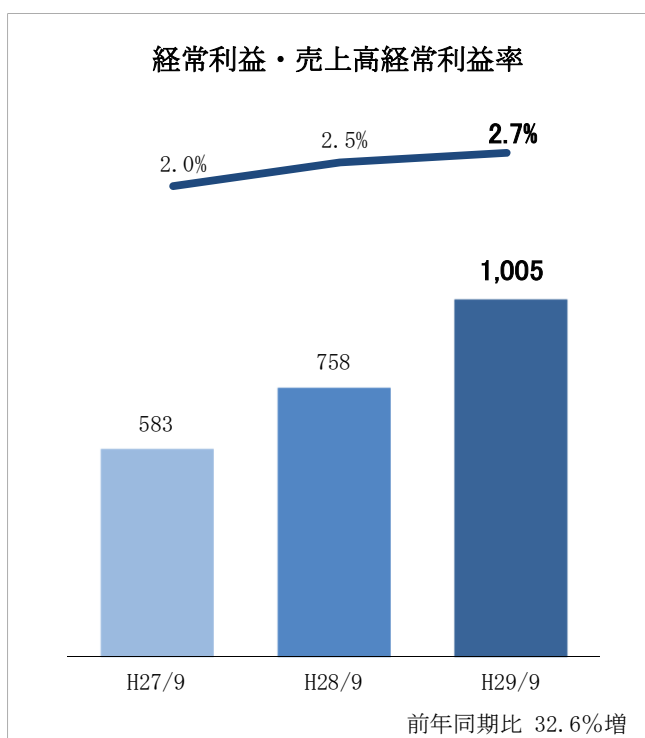
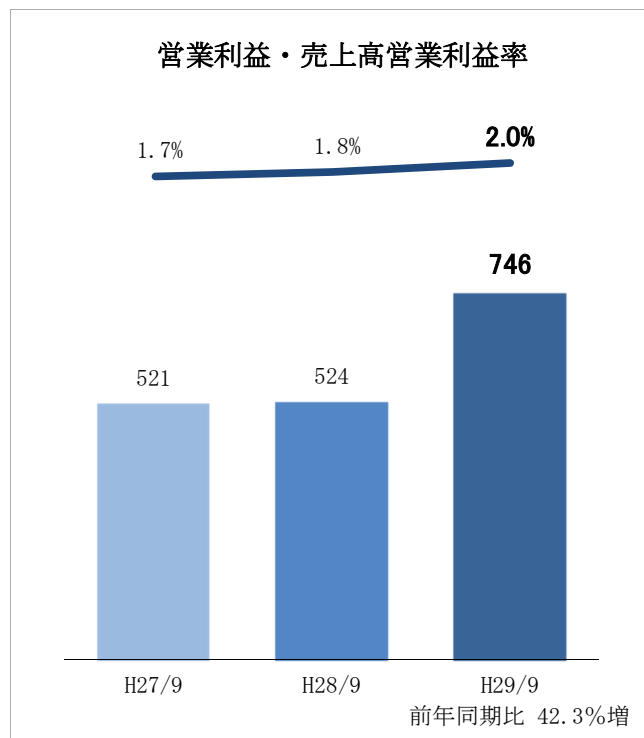
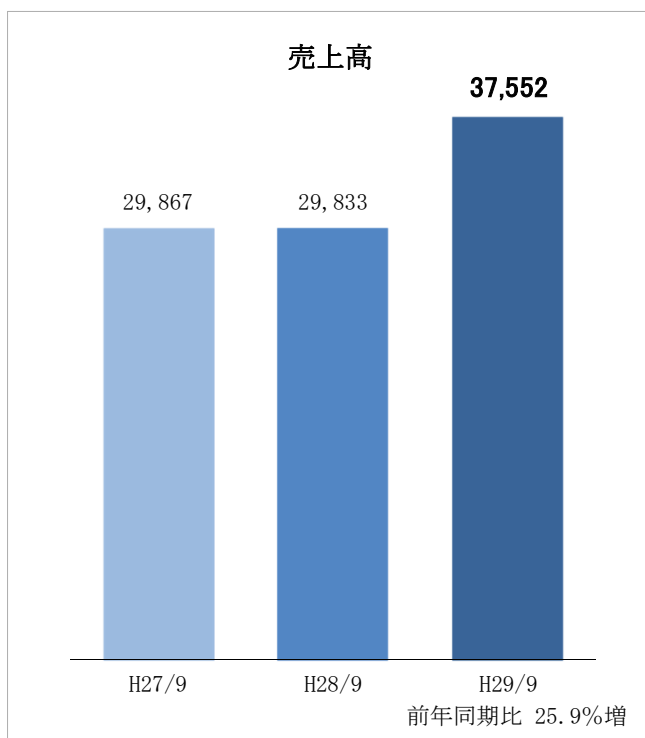
(注) 1. 販売実績の金額には、セグメント間の内部売上高を含めて記載しております。

2. 上記金額には、消費税等は含まれておりません。

平成30年3月期第2四半期 連結決算（参考資料）

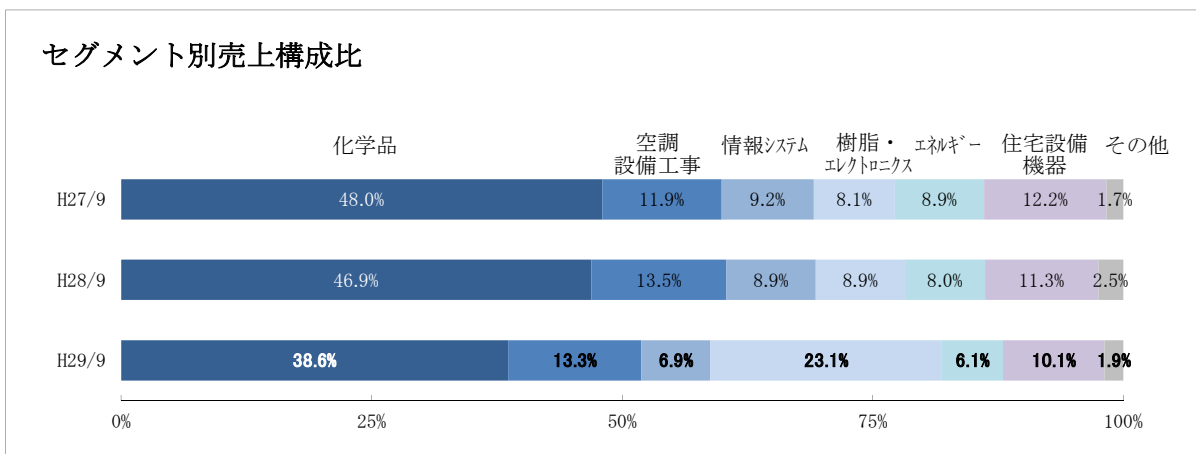
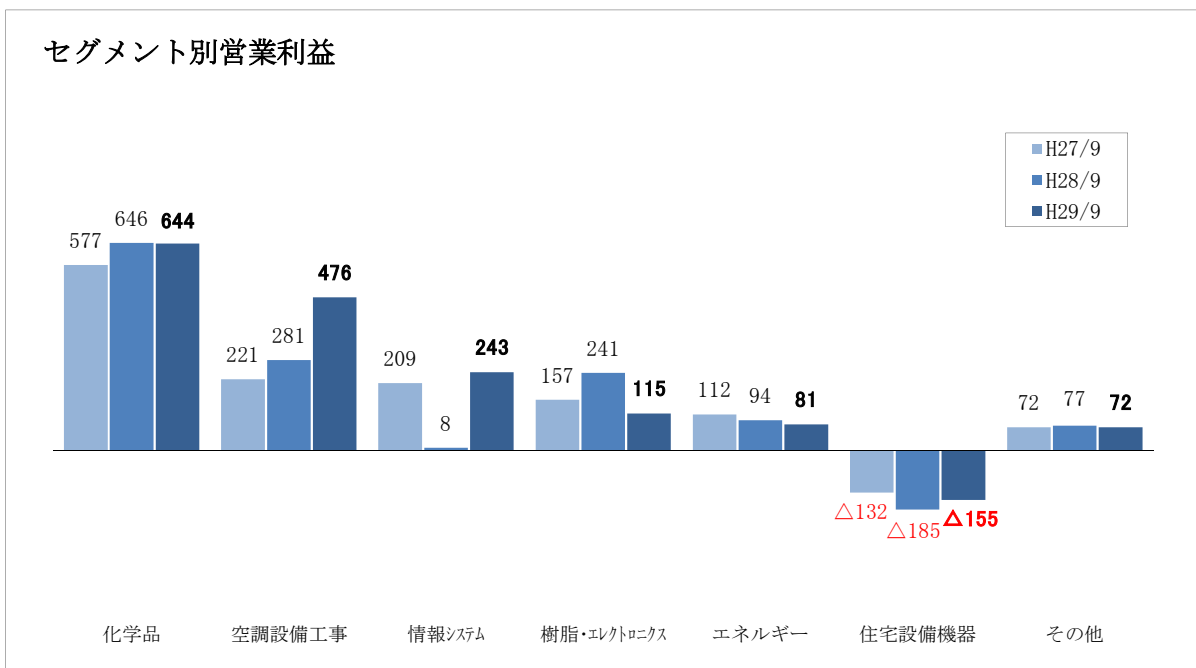
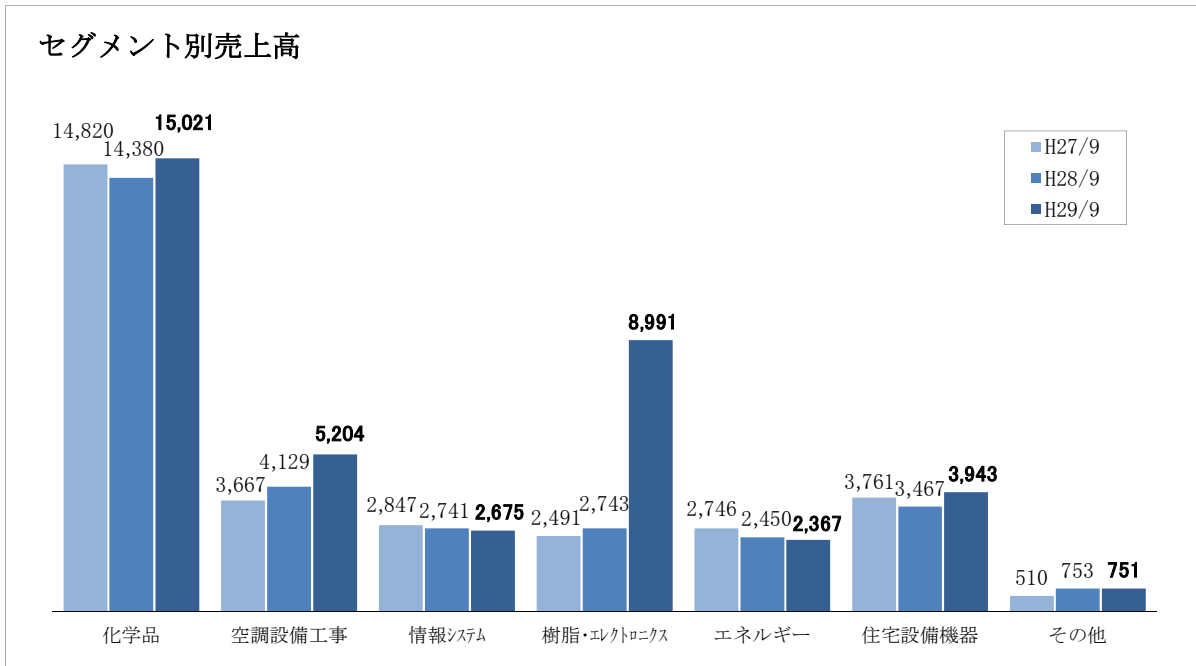
1. 期別売上高・利益・利益率推移

（単位：百万円）



2. セグメント別売上高・営業利益・売上構成比

(単位：百万円)



(注) 各セグメントの売上高には、セグメント間の内部売上高を含めて記載しております。

3. 地域別売上高・売上構成比

(単位：百万円)

